

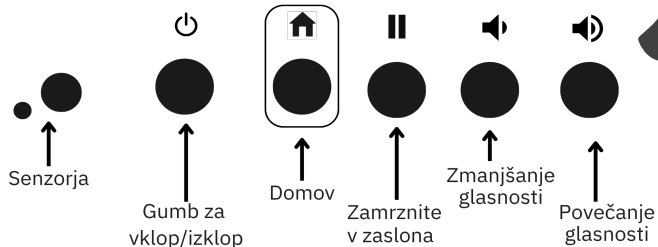
SMART® GX Plus interaktivni zaslon

Potrebujete pomoč pri uporabi zaslona? Oglejte si te osnovne nasvete za odpravljanje težav.



Vklop zaslona

Pritisnite gumb za vklop  na sprednji nadzorni plošči.



Prijava

Prijavite se z računom Google ali Microsoft za dostop do datotek v oblaku in prilagoditev zaslona. Za prenos aplikacij ali uporabo privzetih Googlovih aplikacij se prijavite z Google računom. Z upraviteljem datotek (File Manager) lahko premikate ali kopirate datoteke med zaslonom in shrambo v oblaku.

Za dostop do storitev Google Drive ali OneDrive izberite: **Vse aplikacije (All Apps) > Upravitelj datotek (File Manager) > Cloud Drive**

Pisanje in brisanje

Vzemite eno od pisal za zaslon in pišite ali rišite z digitalnim črnilom. Za brisanje premaknite pest ali dlan preko zapisa.



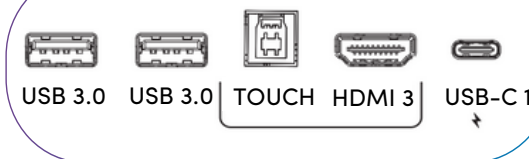
Uporaba aplikacije Tabla


Zaženite novo tablo ali odprite shranjene zapiske z zaslona, USB-pogona ali iz oblaka. Za pisanje, brisanje in risanje uporabljajte pisala ali prste. Svoje delo lahko shranite kot datoteko ali ga izvozite kot slike oziroma PDF-dokument. Zapiske lahko delite tudi s pomočjo QR-kode ali po elektronski pošti..

Na voljo so tudi orodja za spreminjanje ozadij, dodajanje novih strani, oblik in predlog ter za uvoz vsebin, kot so PDF-dokumenti in slike. Za organizacijo in dostop do datotek Whiteboard uporabite Upravitelja datotek (File Manager).


Povezava računalnika

Računalnik povežite z zaslonom s kablom HDMI za prenos slike in s kablom USB za omogočanje upravljanja na dotik. Alternativno lahko uporabite en sam kabel USB-C, ki omogoča prenos slike, zvoka in upravljanje na dotik prek ene povezave.



Po priklopu pritisnite ikono Vnos  na začetnem zaslonu, daljincu, stranski orodni vrstici ali v kovčku in nato izberite vir signala na katerega je priključen računalnik. Ko je slednji povezan, je vhodni signal obarvan belo in obkrožen s turkizno.

Uporaba SMART Mirror

Delite svoj zaslon z aplikacijo SMART Mirror. Za začetek tapnite ikono SMART Mirror.  Učenci lahko delijo vsebine iz katerekoli naprave, učitelji pa lahko hkrati spremljajo, upravljajo in sodelujejo z do 4 aktivnimi zaslona.

Za več informacij obiščite: smarttech.com/smartmirror.